

הסימולטור - מועד יוני 2018

כניסה לסימולטור

הכניסה לסימולטור היא באמצעות קישור מתוך אתר התחקור הממוחשב של המתמחה – ה-Sapi.

רשום לקורסים | המבחנים שלי

סימולטור | שאלות חשיפה ISO | בחר מבחן

רשימת מבחנים שעשית

הכל | קריאה ראשונה | קריאה שנייה | תקופה מכריעה

מבחן	תאריך	ציון	טווח ציונים תקין	אחוז כוכביות	ציון בכוכביות	ציון אפורות	צפה	ערך

לאחר הכניסה עליך לבחור את **שלב הלימוד** הרלוונטי לתרגול שעליך לבצע -

הסימולטור

האמתחה

הסוד להתקדם הוא פשוט להתחיל. מרק טונין

יחידות הלימוד

קריאה ראשונה

ניסוח משפטי

חניך

- עית
- הסימולטור יוני 2018
- יחידות הלימוד
- לוח הודעות
- קבצים
- מרכז העזרה
- נגישות

כעת יש לבחור את **התרגול הרלוונטי** שהתבקשת לפתור בהתאם לתוכנית הלימוד –

קריאה ראשונה

ברוכים הבאים לקריאה ראשונה

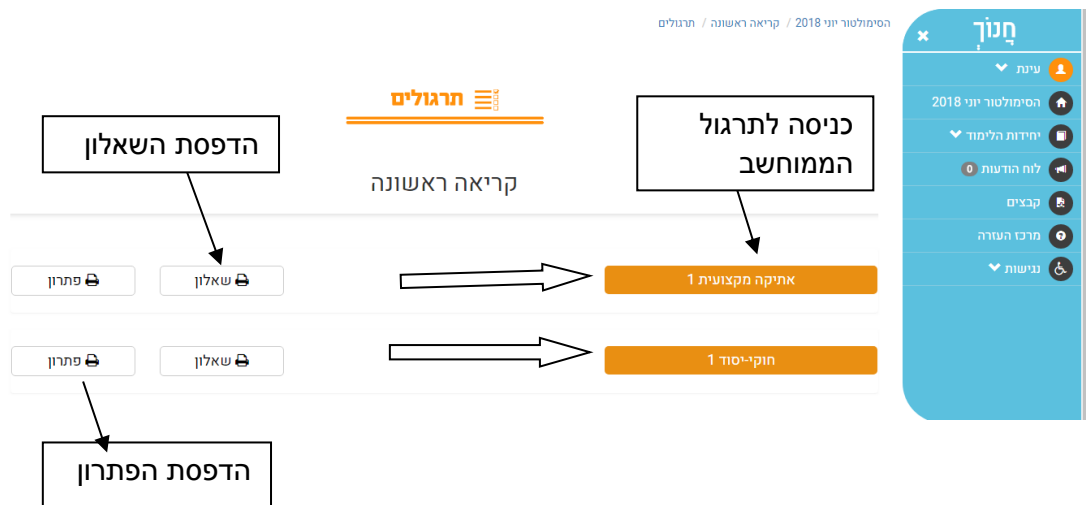
תרגולים



כל נושא בסימולטור מסומן כתרגול 1 או תרגול 2. תרגולים שמסומנים במספר 1 שייכים לקריאה הראשונה של הדין המהותי ותרגולים שמסומנים במספר 2 ויעלו בהמשך שייכים לקריאה השנייה של הדין המהותי. עליך לבחור בתרגול שאליו מפנה תוכנית הלימוד בהתאם לשלב הקריאה.

בחלק מהתרגולים תמצאו מספר מקבצי שאלות. עליכם לפתור את כל מקבצי השאלות תחת אותו תרגול.

את התרגולים ניתן לפתור בדרך ממוחשבת, שאלה אחר שאלה וניתן להדפיסם ולפתור את השאלות בקובץ כתוב ומודפס. אנחנו בהחלט ממליצים לפתור את השאלות בדרך הממוחשבת. בדרך זו אתם מתמודדים ומשפרים את רכיב הזמן ועובדים על מיומנות איתור בחוק. כמובן רק פתרון השאלות בדרך הממוחשבת יחשוף עבורכם דוח בחינה המשקף את ההצלחות והכשלים בבחינה.



אופן השימוש בסימולטור

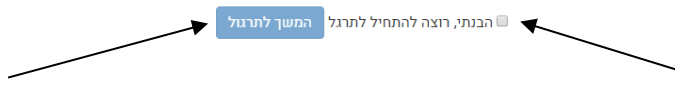
בתחילת כל תרגול יוצגו בפניך רשימת החיקוקים הרלוונטיים לתרגול. כחלק ממישמת התרגול חשוב להקדיש זמן לשם מעבר מקדים על אותם חיקוקים – המעבר הוא ממוקד וקצוב בהתאם להוראות המפורטות לפני תחילת התרגול. את החיקוקים ניתן למצוא במארז חוברות החקיקה שקיבלת.

לתשומת ליבך: לא ניתן לעשות שימוש בסימולטור ללא החיקוקים בחוברות החקיקה, ולכן יש להבטיח זמינות החוברות בימים שבהם תבצעו תרגול בסימולטור.

חשוב מאוד להכיר היטב את מבנה החיקוקים. המיומנות העיקרית הנדרשת לחלק הבחינה העוסק במשפט המהותי היא יכולתו של הנבחן לאתר את סעיפי החקיקה הרלוונטיים לשאלה תוך עמידה במגבלות הזמן המוקדש לכל שאלה. מעבר שיטתי וחזרתי על דברי החקיקה יסייע לך לקצר את זמן האיתור ויעלה את סיכוך להשיב נכונה במהירות.

לאחר קריאת החיקוקים הרלוונטיים יש לסמן "סיימתי לעיין בחקיקה", ללחוץ על "המשך לתרגול" ואת/ה בפנים!

הערות	רמת קושי	זמן עיון	חיקוק
יש להכיר את מבנה החוק יש לעיין בסעיפים 20 עד 23, 53 עד 61, 81 עד 89 ו-90 עד 92	קלה	20 דקות	חוק לשכת עורכי הדין
יש לקרוא את החיקוק בשלמותו	קלה	40 דקות	כללי לשכת עורכי הדין (אתיקה מקצועית)
יש להגיע לרמת התמצאות טובה; מומלץ לכל הפחות לקרוא את כותרות הסעיפים ולהכיר את המבנה הכללי של החיקוק	-	-	יתר החיקוקים



לאחר העיון המקדים יתחיל שלב התרגול. במרבית השאלות יהיה עליך לבצע שלוש פעולות:

- לקרוא לעומק את השאלה ולאחר את החלופה שנראית לך הנכונה ביותר.
- לציין "האם אתה בטוח/ה בתשובתך" (כלומר האם מדובר בשאלת כוכבית).
- אם השאלה התבססה על סעיף חוק יהיה עליך לציין האם ענית באמצעות שימוש בסעיף חוק או שמא ידעת את התשובה מבלי להזדקק לחוק. סימון "נעזרתי בחוק", יפתח עבורך תיבות בחירה שבהן יהא עליך לציין מהו החיקוק שהסתמכת עליו בתשובתך וכן את הסעיף הרלוונטי בתוכו (אפשרות זו תאפשר להבחין, בין היתר, בין קושי באיתור לבין קושי ביישום).
- לתשומת ליבך: לאחר שעברת לשאלה הבאה ניתן לחזור חזרה לשאלה הקודמת.

20 19 18 17 16 15 14 13 12 11 10 9 8 7 6 5 4 3 2 1

אתיקה מקצועית 1
שאלה 1 מתוך 20
00:14:59

עו"ד ראובן טיפל עבור לקוחתו נורית בתביעת נירושין ובעניינים הקשורים לתביעת הנירושין. לקראת סיום הטיפול פרץ בין עו"ד ראובן לנורית סכסוך בקשר לשכר הטרחה והוצאות שדורש עו"ד ראובן מנורית. עו"ד ראובן עיכב תחת ידיו 200,000 ₪ שניתנו לו בהתאם להוראת נורית כפיקדון עבורה בגין מכירת זכויות בדירה לבעלה. שישה חודשים לאחר שנורית דרשה מעו"ד ראובן במכתב רשום את מה שעוכב, הגיש ראובן נגד נורית תביעה על שכר טרחתו והוצאותיו לבית המשפט.

מה הדין?

א. עו"ד ראובן רשאי לעכב תחת ידיו את הכספים, מאחר שהם הגיעו לידי בהתאם להוראת נורית, עקב שירות מקצועי שנתן לה.

ב. עו"ד ראובן רשאי לעכב את הכספים, מאחר שהגיש לבית המשפט תביעה על שכר טרחתו והוצאותיו.

ג. עו"ד ראובן אינו רשאי לעכב את הכספים, מאחר שהעניין שבקשר אליו הם הגיעו לידי הוא מכירת הזכויות בדירה לבעלה של נורית בקשר עם תביעת נירושין.

ד. עו"ד ראובן אינו רשאי לעכב את הכספים, מאחר שלא קוימו התנאים הקבועים לכך בדין.


האם אתה בטוח/ה בתשובתך?

מצאתם טעות בשאלה? דווחו לנו

כאמור, אחד האתגרים המשמעותיים ביותר בחלק המהותי הוא **אתגר הזמן**. הסימולטור מציע לך סביבת תרגול חכמה, המשקפת את תפקודך במסגרת הזמנים הנדרשת:

- לכל שאלה יש להקציב כשלוש דקות (שלאחריהן שעון העצר ייצבע באדום).
- ניתן להסתיר את מד הזמן (אם כי לא מומלץ לעשות זאת).

- אם ברצונך לעשות הפסקה במהלך התרגול, ניתן ללחוץ על כפתור **||** שיעצור את התרגול ואת מד הזמן. עם זאת, מומלץ לבצע את התרגול ברצף וללא הפסקות ככל שניתן, כדי לקבל שיקוף אמיתי ואותנטי של ביצועיך.
- כמו כן, ניתן לראות את הזמן הכולל שעבר מרגע תחילת התרגול ועד אותו רגע נתון. כלומר, ניתן לראות את הזמן ביחס לכל שאלה וניתן לראות את הזמן הכולל שעבר לכלל השאלות שפתרת.



חלק מהתרגולים בסימולטור כוללים שאלות טקסט בכל אחד מנושאי המהות. בשאלות אלה יהיה עליך לקרוא טקסט ולאחריו לפתור מקבץ של מספר שאלות על המקטע שקראת. יש לשים לב, כי הזמן העומד לפתרון כל אחת משאלות הטקסט משתנה בהתאם למשך קריאת המקטע.

דוח סיכום בחינה

בסיום הבחינה, תחולל המערכת "דוח סיכום בחינה" שיציג מדדים ופרמטרים המתייחסים הן לתוצאות והן לתהליך הלמידה. מטרת הדוח היא להציג לנבחן תמונת מראה ולשקף בפניו חוזקות, חולשות וכשלים בתהליך הפתרון. הפרמטרים המוצגים בדוח הסיכום הם, בין היתר, מספר התשובות הנכונות שענה הנבחן בתרגול, משך זמן התרגול, שיעור הכוכביות שהוזנו על ידי הנבחן במערכת והציון שקיבל בשאלות שבהן סימן כוכבית (ציון תקין – 90 ומעלה) ושיעור השאלות האפורות (שאלות שבהן התלבט הנבחן; ציון תקין – 50 ומעלה).

תוצאות התרגול: אתיקה מקצועית 1

מתוך: קריאה ראשונה

מצב הסתיים
ציון 20 (נעית נכון על 4 שאלות מתוך 20)
התחיל ב: 13:43:32, 12/4/2018
הסתיים ב: 14:23:06, 12/4/2018
משך התרגול: 00:39:33

אחוז כוכביות: 75.00%
ציון בכוכביות: 13.33
אחוז אפורות: 25.00%
ציון באפורות: 40.00

בנוסף, דוח הסיכום יציג את פירוט השאלות שבהן טעה הנבחן. הנתונים מופיעים בטבלה שתכליתה ללמד אותנו על "חומרת השגיאה" בכל שאלה. בשאלות שבהן הישגיך היו יוצאי דופן לטובה או לרעה, יוצמד הסמל המתאים לשאלה – דגל שחור לשאלות שהכשל היישומי בהן חמור ויש לתחקרן לעומק, דגל אדום לשאלות שבהן הכשל היישומי אינו חמור אך מומלץ לתחקרן, וגביע לשאלות שבהן הצטיינת.

נתונים

מספר שאלה	תשובה נכונה	התשובה שבהרתי	סעיף החוק הנכון	סעיף החוק שבהרתי	כוכבית	רמת קושי	זמן בפועל	זמן	הערות
1	ד	א	40 88	18	*	3	16:42	1	טעית בשאלה כוכבית טעית בסעיף החוק
2	ג	ב	35		*	3	00:06	5	טעית בשאלה אדומה טעית בשאלה כוכבית לא מצאת בחוק
3	ב	ב	44			1	00:08	5	השבת ללא עזרת החוק
4	ג	א	4 2	19	*	2	00:11	5	טעית בשאלה כוכבית טעית בשאלה קלה טעית בסעיף החוק
5	ד	ג	30 14	10		2	00:16	5	טעית בסעיף החוק
6	ד	ד	25			1	00:06	5	לא מצאת בחוק
7	ג	ג	2 1	2	*	2	00:14	5	טעית בסעיף החוק
8	ג	ב	13			2	00:09	5	לא מצאת בחוק
9	ב	ד	34 10	18	*	2	00:11	5	טעית בשאלה אדומה טעית בשאלה כוכבית טעית בשאלה קלה טעית בסעיף החוק
10	ג	ב	14 13	9	*	3	00:12	5	טעית בשאלה כוכבית טעית בסעיף החוק
11	ד	א	88			2	00:06	5	השבת ללא עזרת החוק
12	ג	ג	36		*	2	00:06	5	השבת ללא עזרת החוק
13	א	ד	58	58	*	2	00:13	5	טעית בשאלה כוכבית טעית בשאלה קלה טעית בסעיף החוק
14	ב	ג	40		*	2	00:08	5	טעית בשאלה אדומה

הדוח יסקף גם את הישגיך בהתאם לזמן שנדרש לך להשיב על כל שאלה: האם הישגיך עולים ככל שפתרון השאלות נעשה באופן איטי יותר, או שאולי להיפך – פתרון מהיר מונע ממך להתלבט יתר על המידה ומסייע לך להגיע לתשובה הנכונה ביעילות. בדוגמה ניתן לראות כי דווקא בשאלות הקשות (רמת קושי 9 בממוצע), מצליח הנבחן להגיע לציון ממוצע גבוה ולאחוז כוכביות נכונות גבוה ותקין, וניתן להסיק כי בין היתר מסייעת לו העובדה ששאלות אלו הוא פתר בקצב איטי יותר מאשר את השאלות הקלות יותר, שאותן פתר במהירות ובפזיזות.

סיכום זמנים

מאוד (1) איטי	איטי (2)	ממוצע (3)	מהיר (4)	מאוד (5)	
	80%		66%	41%	ציון ממוצע
	9		5	5	רמת קושי
	90%		66%	44%	אחוז הכוכביות הנכונות